




---

# DREAM BIG

---



P U M O R A



*Liebe StickenthusiastIn,*

ich bin Anne und führe dich durch die einzelnen Schritte dieser Videoanleitung.

In dieser Anleitung findest du alles Wichtige um das Stickbild "Dream Big" zu sticken und für deine Bilderwand fertig zu machen. Dieses Stickmotiv macht sich super als Motivationshilfe in deinem Office oder als Geschenk fürs Babyzimmer.

Die Kurzform der Anleitung findest du auf der nächsten Seite. Die ausführliche Anleitung ist im Videoformat hier zu finden: <https://youtu.be/RiwMpwLxjac>

Im Video ist alles vom Einspannen des Stoffes bis zum Fertigstellen des Stickbildes zu sehen. Auch findest du darin viele Tipps und Tricks zum Stickern.

*Ich wünsche dir  
viel Freude beim Stickern,  
Anne*



*Bei Fragen kannst du dich gern per  
Email an mich wenden:  
annemende@pumora.com*

# Stickanleitung „Dream Big“

Das brauchst du:



(DMC 160, 3799, 728, 3326)



Stickgarn in blau,  
dunkelgrau,  
gelb & rosa


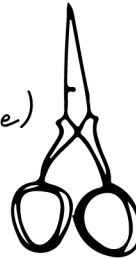


HB Bleistift



Sticknadel mit  
Spitze


Stickschere  
(oder Nagelschere)



Stickrahmen  
15-18 cm  
Durchmesser

Baumwollstoff 25x25 cm  
in naturweiß

Der  
Rückstich



1

2



So wird gestickt:

3 Fäden  
Rückstich  
blau

3 Fäden  
Rückstich  
rosa

6 Fäden  
Rückstich  
dunkelgrau

3 Fäden  
einzelne Stiche  
gelb





## HIER GIBT ES MEHR

---

Mehr Anleitungen und Stickstiche findest du auf der Pumora Webseite unter <https://pumora.de>

### FERTIG GESTICKT?

Teile dein Werk unter dem Hashtag [#stickenmitpumora](#) auf Instagram

### SOCIAL MEDIA

in den sozialen Medien findest du mich unter pumorastickt

FACEBOOK  
INSTAGRAM  
PINTEREST  
YOUTUBE

## COPYRIGHT

---

Kein Teil dieser PDF darf weiterverkauft, verteilt oder anderweitig vertrieben werden. Diese PDF ist für den persönlichen Gebrauch bestimmt für eine einzelne Person. Alle Fotos, Designs, Grafiken und Texte in dieser PDF sind Eigentum von Anne Mende © 2023.

Plagiarismus ist nicht willkommen und wird nicht toleriert. Fragen diesbezüglich können an [annemende@pumora.com](mailto:annemende@pumora.com) geschickt werden.